

Estas son las proyecciones económicas del Banco de la República para el 2021:

“Crecimiento

De acuerdo con el más reciente Informe de Política Monetaria (abril de 2021), la mejor dinámica observada de la actividad económica frente a lo proyectado, el incremento en los precios del petróleo y otros productos de exportación, junto con el aumento esperado del gasto público en el presente año, explican un alza en el pronóstico de crecimiento económico para 2021 a 6% (antes 4,6%).

Según el equipo técnico del Banco, está mejor dinámica continuaría en 2021 de la mano de los mejores niveles de confianza de los hogares y las empresas. Las tasas de interés reales bajas y una oferta de crédito activa también soportarían dicha dinámica. Estas condiciones impulsarían la recuperación del consumo y la inversión. A lo anterior se suma el mayor crecimiento del gasto público y las obras civiles que se deriva del Plan Financiero del Gobierno y la recuperación esperada de la demanda global y los mayores niveles proyectados del precio del petróleo y del café, que contribuirían a un mejor desempeño de los ingresos externos y favorecerían la inversión, principalmente la destinada al sector petrolero.

Inflación

Para el final de 2021 y 2022 la inflación anual se situaría en el 3 % y el 2,8 %, respectivamente, tasas mayores que la proyectadas en enero (2,3 % y 2,7 %). Para los mismos años, las expectativas de inflación de los analistas económicos sugieren que la inflación se situaría en el 2,8 % y 3,1 %, respectivamente. Es importante destacar que los pronósticos de inflación del Informe de Política Monetaria (abril de 2021) involucran una elevada incertidumbre debido a la evolución futura de la pandemia, la dificultad para evaluar el tamaño y la persistencia de los excesos de

capacidad productiva, el momento y la medida en que se reviertan los alivios de precios y el comportamiento futuro de los precios de los alimentos.

Desempleo

El equipo técnico del Banco estima que la tasa de desempleo nacional siga disminuyendo a un ritmo moderado y, para 2021, se ubique en promedio entre el 12,8% y 15,0%. La flexibilización de las medidas de restricción a la movilidad impuestas las primeras semanas del año a raíz de la segunda ola de contagios por el Covid-19, así como la reapertura gradual de las instituciones educativas, llevó a que en el primer bimestre se observara un aumento de la participación laboral.

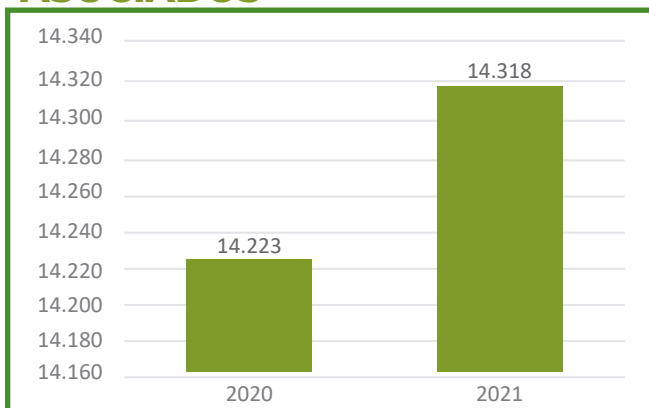
Además, se espera que la tasa de desempleo nacional continúe disminuyendo, pero de manera muy gradual, y que los segmentos asalariado y formal sean los de menor ritmo de crecimiento frente a sus contrapartes no asalariada e informal.

Cabe señalar que estos pronósticos se enmarcan en un contexto de alta incertidumbre, puesto que dependen tanto de la evolución de la enfermedad como de los efectos que las posibles medidas para mitigarla tengan sobre la dinámica del mercado laboral.”

Con este panorama y gracias a la confianza depositada en COOTRASENA por sus 14.318 asociados y de la mano con el Consejo de Administración y la Gerencia, informan los resultados de la gestión financiera realizada con corte a 30 de abril de 2021.

Los principales resultados en cifras fueron los siguientes:

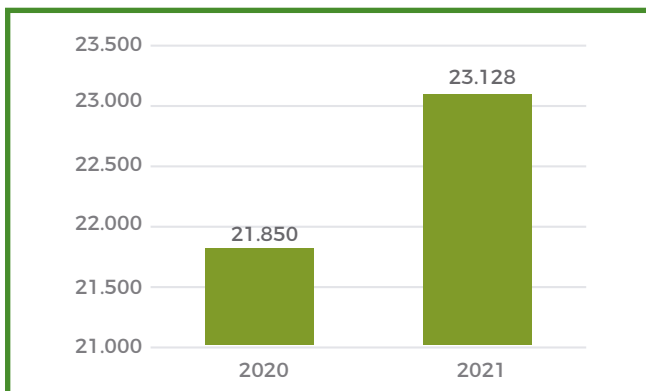
ASOCIADOS



A 30 de abril de 2021 la base de asociados ha crecido en 95 asociados frente a la cifra del 31 de diciembre de 2020, en donde lo que va del año han ingresado 648 nuevos asociados y se han retirado 553 asociados, manteniéndose una base social estable.

DEPÓSITOS DE ASOCIADOS

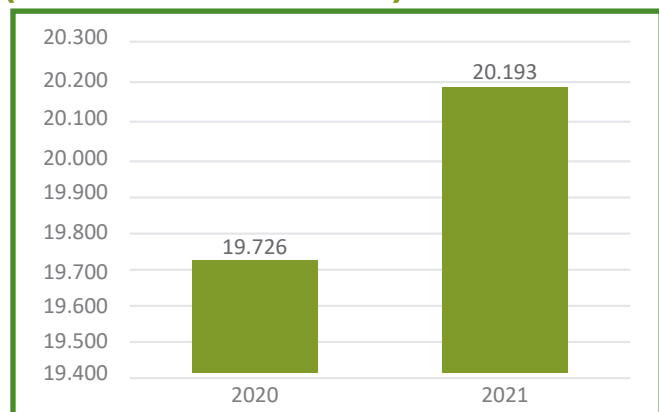
(Cifras en Millones de Pesos)



A 30 de abril de 2021 las **Captaciones** llegaron a la cifra de **23.128** millones, como podemos ver los depósitos de los Asociados vienen creciendo significativamente, gracias a las tasas de ahorro que son muy competitivas con respecto a las del mercado a pesar de su tendencia actual, a los diferentes medios físicos y tecnológicos con los que se cuentan y a la credibilidad existente de nuestros Asociados frente a la Cooperativa.

APORTES DE ASOCIADOS

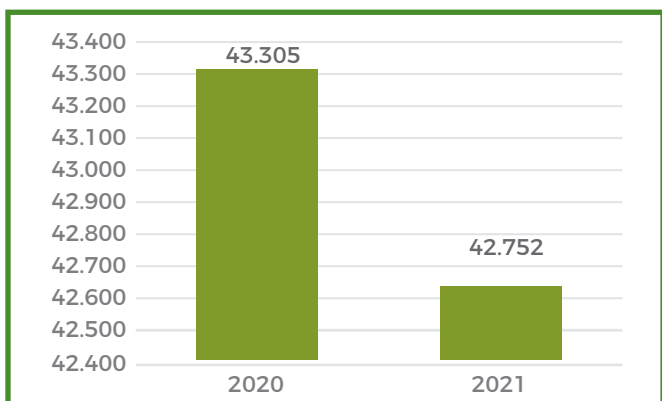
(Cifras en Millones de Pesos)



Los **Aportes Sociales** al 30 de abril de 2021 tuvieron un incremento de **467** millones de pesos, equivalentes al **2.37%**, respecto al 31 de diciembre de 2020, que demuestra el compromiso y cumplimiento de una de las obligaciones de nuestros Asociados con su Cooperativa a pesar de sufrir los efectos de la emergencia sanitaria.

CARTERA DE CREDITOS

(Cifras en Millones de Pesos)

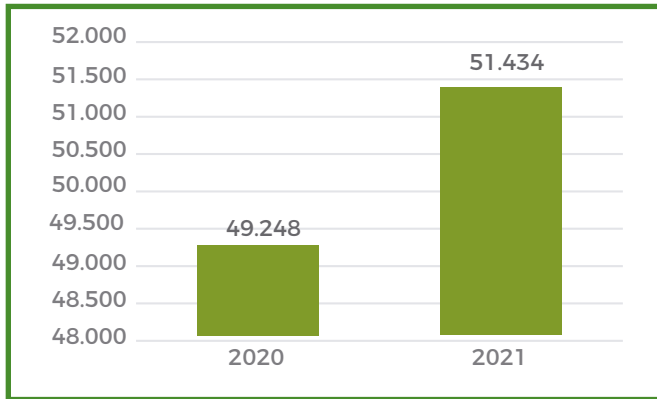


La **Cartera de Crédito** terminó a 30 de abril de 2021 en **42.752** millones de pesos, teniendo un decrecimiento del **1.28%** comparativamente con el corte de diciembre 31 de 2020. Este decrecimiento surge debido a una disminución en la necesidad de créditos de nuestros asociados lo cual va a tener un efecto en este rubro que es nuestro principal activo, con una expectativa de amento gradual ligado a una reactivación paulatina de la economía.

El Indicador de Cartera Morosa a 30 de abril de 2021 está en el 9.44%.

ACTIVOS

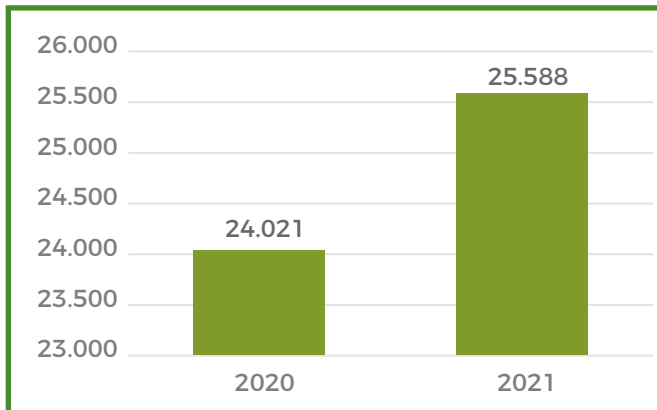
(Cifras en Millones de Pesos)



Los **Activos** a 30 de abril de 2021 llegaron a **51,434** millones de pesos, los cuales han crecido en un 4.44% respecto a diciembre de 2020 crecimiento que esta compuesto principalmente por el crecimiento del saldo del disponible.

PASIVOS

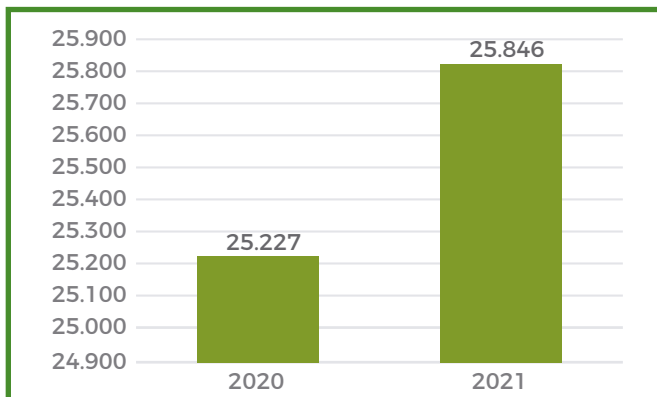
(Cifras en Millones de Pesos)



Los **Pasivos** comparativamente con diciembre de 2020 han crecido en un **6.52%** terminando en **25.588** millones de pesos, esto debido principalmente a la confianza de nuestros asociados reflejados en el nivel de ahorro alcanzado.

PATRIMONIO

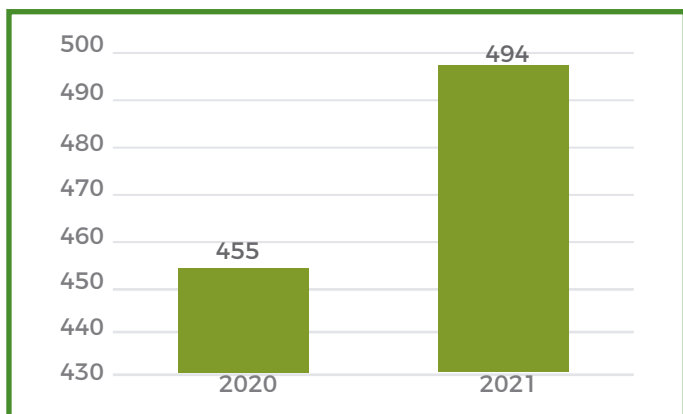
(Cifras en Millones de Pesos)



El **Patrimonio** terminó a corte de abril 30, en **25,846** millones de pesos, aumentando en **2.45%** respecto a diciembre 31 de 2020.

EXCEDENTES

(Cifras en Millones de Pesos)



Los **Excedentes** a 30 de abril de 2021 llegaron a la cifra de **494** millones de pesos, superando las expectativas creadas por el Consejo de Administración y la Gerencia de la Cooperativa en sus presupuestos, después de realizar los reajustes incorporando el efecto de la emergencia sanitaria generada por el COVID 19.

Como resumen final queremos mostrar el crecimiento de COOTRASENA en los últimos años, comparando las cifras de diciembre de 2014 con las cifras de abril de 2021, en el siguiente cuadro:

FACTOR	2014 31-dic	2021 31-oct	%
CARTERA	21.200	42.752	101,66%
AHORROS	9.826	23.128	135,38%
APORTES	10.013	20.193	101,67%
ACTIVOS	23.344	51.434	120,33%
PASIVOS	10.367	25.588	146,82%
PATRIMONIO	12.977	25.846	99,17%
ASOCIADOS	8.444	14.318	69,56%

COOTRASENA agradece a todos nuestros Asociados su colaboración, compromiso y su responsabilidad en el pago de las obligaciones y aportes, los cuales permiten incrementar los servicios y beneficios a todos y sobre todo en esta época de contingencia. Es satisfactorio para los directivos, gerencia y empleados responder a la confianza depositada por nuestros Asociados, por lo cual reiteramos las políticas de eficiencia y eficacia en el servicio para satisfacer sus necesidades.

María Nela Galeano

Presidente Consejo de Administración

Carlos Mario Gonzalez Arango

Gerente

Sandra Milena Carmona Velásquez

Directora Financiera

Fuentes externas: Banco de la Republica, Boletín Asobancaria, Boletín Supersolidaria.

Medellín
Carrera 65 49A - 9
Tel.: 444 25 33

Quibdó
Carrera 3 29 - 18
Tel.: 672 46 36
672 17 29

Apartadó
Calle 98 100 - 48
Tel.: 828 32 42
828 32 47

San Pedro de los Milagros
Calle 49B 50 - 23
Tel.: 868 61 98

San Vicente Ferrer
Avenida 26B 33 - 27
Tel.: 854 42 00
854 42 45

Istmina
Carrera 6A 27 - 59
Tel.: 670 30 30



@cootrasenaahorroycredito



cootrasena@cootrasena.com.co



www.cootrasena.coop

